





SAFEHOME

Une clôture n'est pas seulement un moyen d'assurer la sécurité et la confidentialité, mais surtout de couronner l'investissement de la construction d'une maison. Nous offrons des clôtures complètes de haute qualité - portails, portillon et accessoires. Tout dans une douzaine de modèles originaux, raffinés dans les moindres détails. Le remplissage des clôture peut être classique, simple ou prendre une forme plus complexe.

Standard, Elegance i Prestige – nous proposons des clôtures en trois styles, grâce auxquels le client peut facilement choisir celui qui correspond le mieux à l'environnement. En plus, les clôtures peuvent être laquées dans toutes les couleurs de notre offre. Un avantage supplémentaire est la possibilité de créer un projet individuel, adapté au terrain.

Indépendamment de l'apparence et de la forme de la travée, toutes les clôtures sont jointes par une construction solide. Tous ses éléments sont en acier galvanisé. Ceci, à son tour, fournit une excellente protection contre la corrosion. Le délai pour compléter la commande, qui est de seulement 6 semaines pour les clôtures de la ligne Standard, reste également inchangée.

POURQUOI FAUT-IL PRENDRE CONNAISSANCE DE NOTRE OFFRE DES CLÔTURES?



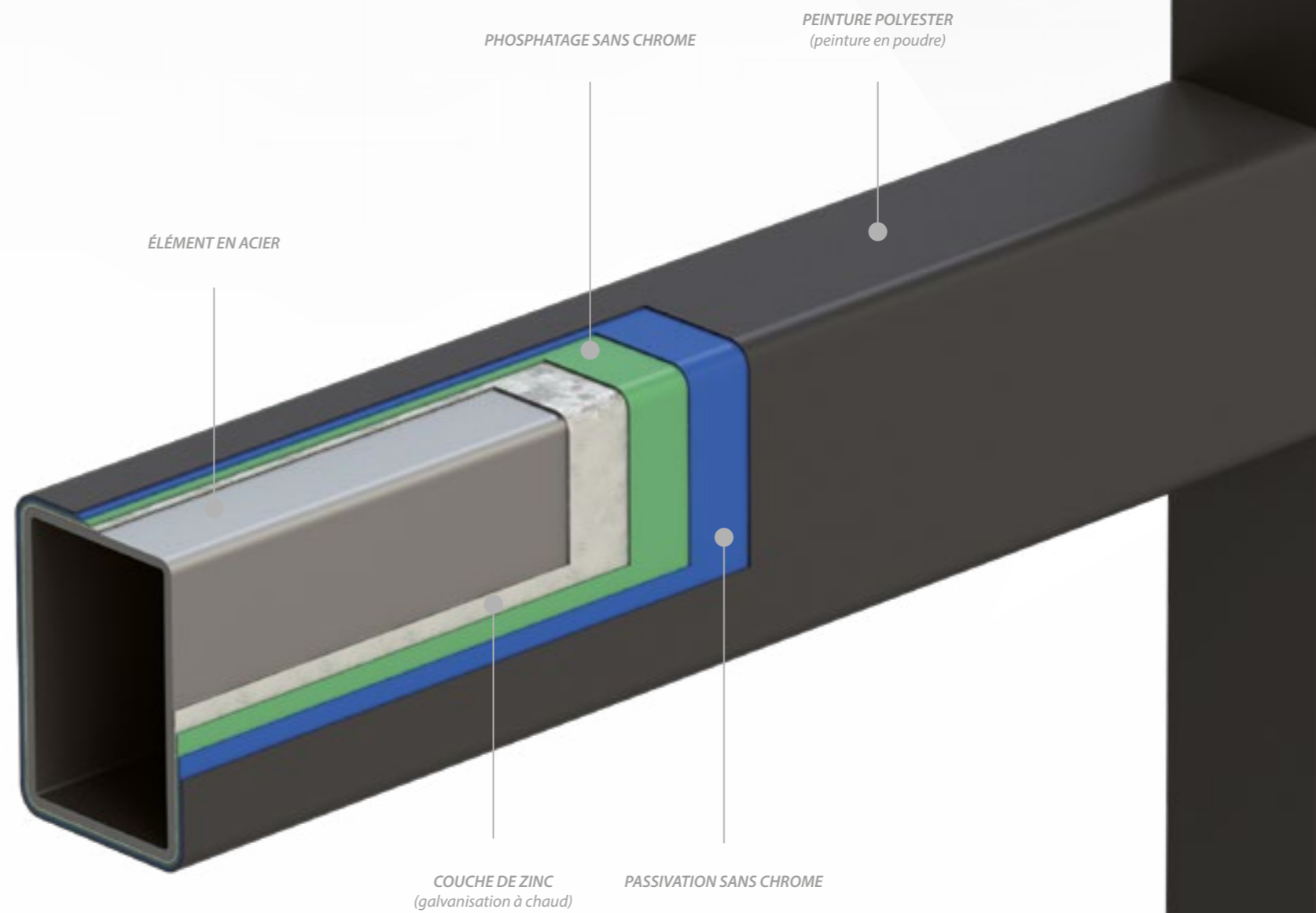
SOLIDITÉ

Les clôtures Safe Home sont produites basées sur les matériaux les plus de haute qualité et les technologies modernes. Chaque élément est protégé par une couche de zinc, ce qui constitue une excellente protection anti-corrosion. De plus, l'élément en acier est peint en poudre dans la couleur sélectionnée. Tout ceci est confirmé par une garantie de 5 ans, qui vous donne non seulement la certitude d'une protection anti-corrosion parfaite, mais aussi des soudures de haute qualité.



SÉCURITÉ

La sécurité de toute clôture est sans aucun doute un portail solide. Vous pouvez choisir entre des portails à deux battants et des portails coulissants. La première solution est une garantie de fixation solide, de verrouillage durable tout en conservant la simplicité d'utilisation. La porte laisse ouverte sur le côté. Si vous voulez économiser de l'espace sur l'allée, nous recommandons des portails coulissants qui se déplacent sur les rails en longueur de la clôture.





INDIVIDUALISME

Conceptions individuelles sont adaptées à l'apparence des besoins des utilisateurs et du terrain. La connaissance et l'expérience dans la production de clôtures nous permet de créer un projet qui répondra pleinement à vos besoins. Les travées, portails et portillons peuvent être fixés à des poteaux en acier ou à des poteaux en brique. Selon les besoins, la clôture peut également être montée sur la fondation.



CONTRÔLE

La possibilité d'équiper le portail du moteur et l'avoir connecté aux dispositifs de commande, il peut faire partie de la «maison intelligente». Le client choisit les produits, et nous allons affiner tous les éléments d'automatisation dans lesquels ils doivent être équipés. Les moteurs, les transmetteurs et les unités de contrôle font partie de la gamme de produits "All in One Control". Le contrôle signifie la liberté de contrôler non seulement le portail, mais aussi les volets, les portes, les alarmes et même l'éclairage. En recherchant des produits de la ligne de produits "All in One Control", les clients sont assurés d'une totale conformité technologique.



TRANSPORT DES COMMANDES

Dans l'intérêt d'une livraison rapide de vos commandes, nous avons créé notre propre flotte de camions. Nous possédons 240 voitures. Chacun d'eux est équipé d'un chariot élévateur, de sorte qu'en plus du transport, nous vous proposons également le déchargement de la commande. En réponse à vos besoins, chacun de nos véhicules est équipé d'un terminal de paiement, de sorte que les clients peuvent payer la commande directement auprès du chauffeur.



TOUT POUR LA MAISON

Grâce à notre personnel expérimenté et compétent et parc de machines modernes nous disposons d'une offre complète de menuiserie. Nous proposons fenêtres, portes, systèmes coulissants, volets roulants, portes sectionnelles, volets extérieurs, volets screen, moustiquaires, marquises. Maintenant, avec la menuiserie, vous pouvez également recevoir une clôture avec un transport.



FONCTIONNALITÉ

La sécurité d'utilisation et la fonctionnalité seront fournies par des accessoires supplémentaires qui peuvent être utilisés pour compléter nos clôtures. On peut équiper les portails d'une lampe d'avertissement ou d'un moteur commandé par une télécommande. Une boîte aux lettres ou un numéro de la maison peut être installé dans l'emplacement de clôture sélectionné. Nous recommandons la porte avec un interphone. Cet élément augmentera non seulement la sécurité de la communication avec les personnes derrière la clôture, mais vous permettra également d'ouvrir la porte sans quitter votre maison.



LA PLUS HAUTE QUALITÉ

La fabrication s'effectue dans quatre halles de production équipées de lignes de production de dernière génération, entièrement automatisées. Tous nos produits profitent d'une qualité supérieure car lors de leur fabrication nous utilisons des matériaux de première classe venant des meilleurs fournisseurs européens. La précision avec laquelle nos clôtures sont fabriquées est une garantie de qualité et d'apparence immuable pendant nombreuses années.

SAFEHOME

Standard

Simplicité, minimalisme et formes classiques. Le remplissage des travées et des portails est fait par des éléments verticaux.



EK.10.101

Standard

portail à deux battants | portail coulissant

système de clôture: portillon, portail à deux battants ou portail coulissant, segment

dimensions des poteaux: 80x80; 100x100 (portillon + portail)

profils de cadre: 40x40

profils de remplissage: 40x20



EK.10.102

Standard

portail à deux battants | portail coulissant

système de clôture: portillon, portail à deux battants ou portail coulissant, segment

dimensions des poteaux: 80x80; 100x100 (portillon + portail)

profils de cadre: 80x40

profils de remplissage: 80x20



EK.10.103

Standard

portail à deux battants | portail coulissant

système de clôture: portillon, portail à deux battants ou portail coulissant, segment

dimensions des poteaux: 80x80; 100x100 (portillon + portail)

profils de cadre: 40x40

profils de remplissage: 20x20



EK.10.104

Standard

portail à deux battants | portail coulissant

système de clôture: portillon, portail à deux battants ou portail coulissant, segment

dimensions des poteaux: 80x80; 100x100 (portillon + portail)

profils de cadre: 40x40

profils de remplissage: 80x20



SAFEHOME

Elegance

Des solutions modernes pour la construction moderne.
Les travées sont construites par des éléments horizontaux.



EK.10.105

Elegance


portail à deux battants | portail coulissant

système de clôture: portillon, portail à deux battants ou portail coulissant, segment

dimensions des poteaux: 80x80; 100x100 (portillon + portail)

profils de cadre: 80x40

profils de remplissage: 80x20



EK.10.106

Elegance

portail à deux battants | portail coulissant

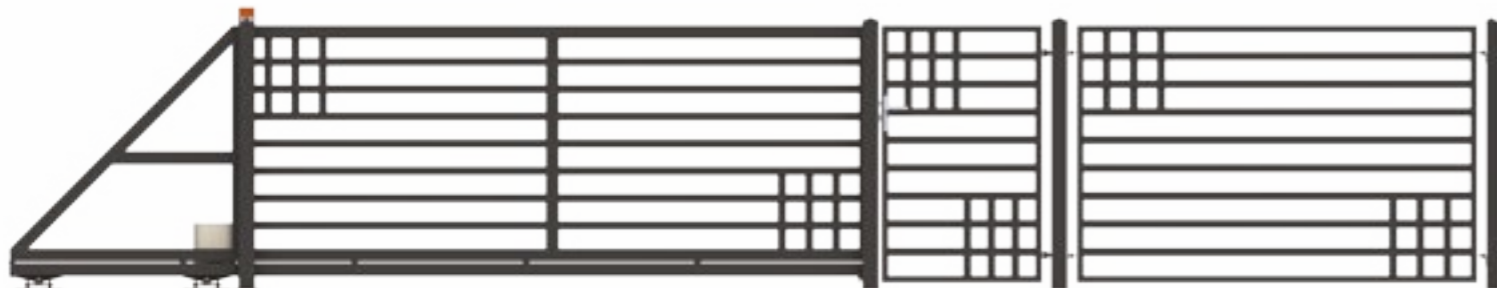

système de clôture: portillon, portail à deux battants ou portail coulissant, segment

dimensions des poteaux: 80x80; 100x100 (portillon + portail)

profils de cadre: 40x40

profils de remplissage: 80x20

plat: 50x5



EK.10.107

Elegance



portail à deux battants | portail coulissant

système de clôture: portillon, portail à deux battants ou portail coulissant, segment

dimensions des poteaux: 80x80; 100x100 (portillon + portail)

profils de cadre: 80x40

profils de remplissage: 80x20; 50x20; 20x20



EK.10.108

Elegance

portail à deux battants | portail coulissant

système de clôture: portillon, portail à deux battants ou portail coulissant, segment

dimensions des poteaux: 80x80; 100x100 (portillon + portail)

profils de cadre: 80x40

profils de remplissage: 80x20; 20x20



SAFEHOME

Prestige

Une combinaison sophistiquée de différentes formes dans un élément. Les clôtures qui donnent non seulement un sentiment de sécurité, mais deviennent également une décoration de la maison.



EK.10.109

Prestige

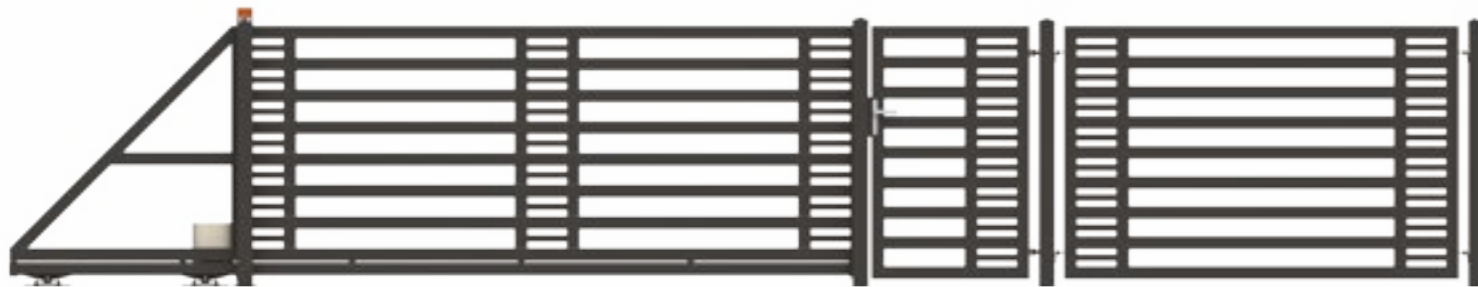

portail à deux battants | portail coulissant

système de clôture: portillon, portail à deux battants ou portail coulissant, segment

dimensions des poteaux: 80x80; 100x100 (portillon + portail)

profils de cadre: 80x40

profils de remplissage: 80x20; 40x20



EK.10.110

Prestige

portail à deux battants | portail coulissant

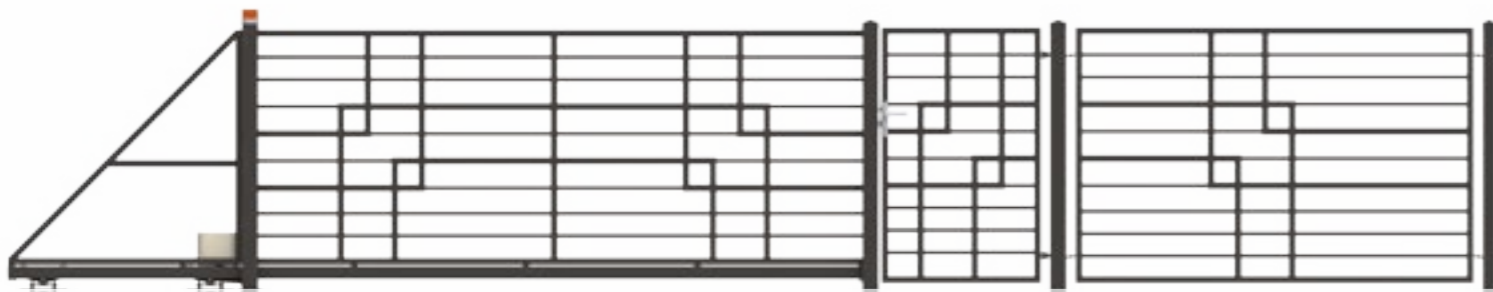
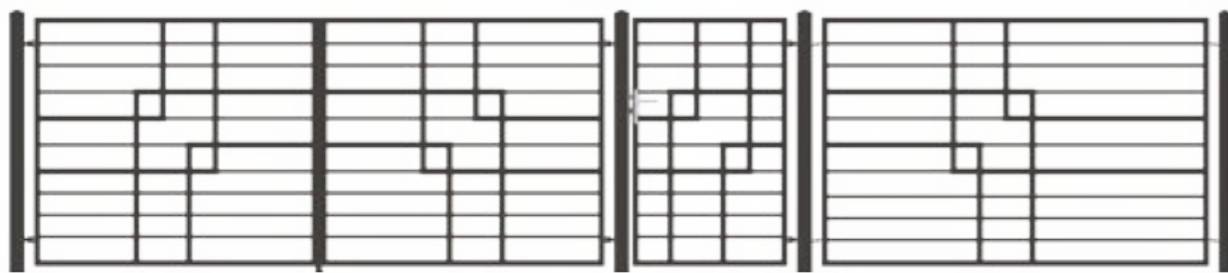
système de clôture: portillon, portail à deux battants ou portail coulissant, segment

dimensions des poteaux: 80x80; 100x100 (portillon + portail)

profils de cadre: 40x40

profils de remplissage: 40x40

tube: Φ 21,3



EK.10.111

Prestige



portail à deux battants | portail coulissant

système de clôture: portillon, portail à deux battants ou portail coulissant, segment

dimensions des poteaux: 80x80; 100x100 (portillon + portail)

profils de cadre: 60x40

profils de remplissage: 120x20; 60x30



EK.10.112

Prestige

portail à deux battants | portail coulissant

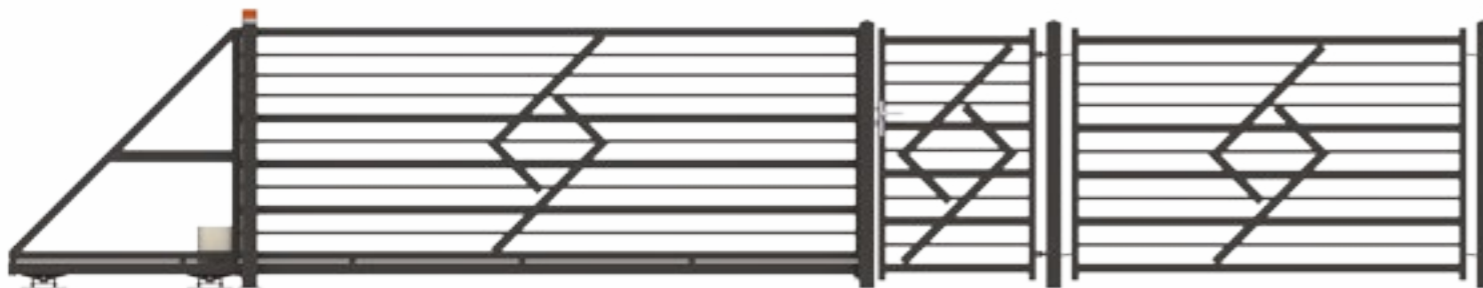
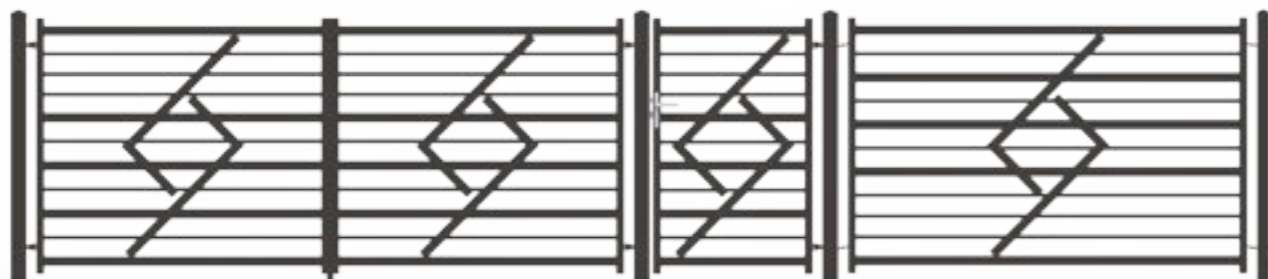
système de clôture: portillon, portail à deux battants ou portail coulissant, segment

dimensions des poteaux: 80x80; 100x100 (portillon + portail)

profils de cadre: 50x50

profils de remplissage: 60x30; 25x25

plat: 60x5



EK.10.113

Prestige

portail à deux battants | portail coulissant


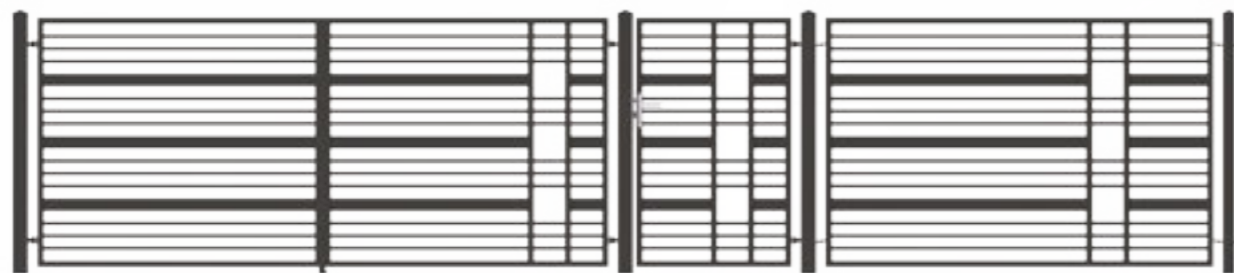
système de clôture: portillon, portail à deux battants ou portail coulissant, segment

dimensions des poteaux: 80x80; 100x100 (portillon + portail)

profils de cadre: 40x40

profils de remplissage: 80x20; 40x40

tube: Φ 21,3



SAFEHOME

PROJET INDIVIDUEL

Les portails et les portillons de nos clôtures peuvent être équipées d'un certain nombre d'accessoires qui les rendront plus fonctionnels et plus faciles à utiliser.



NUMÉRO DE LA MAISON

Le numéro de la maison, qui résiste aux intempéries, peut être installé n'importe où sur la clôture - sur le poteau, le portail, le portillon. Nous proposons également des tables contenant le numéro de la maison avec le nom de la rue gravée.

96



BOÎTE AUX LETTRES

Vous trouvez dans notre offre les boîtes aux lettres de la plus haute qualité, montées sur le poteau ou sur le portillon. La conception des boîtes assure la sécurité des expéditions.



INTERPHONE

Interphones mains libres conçus pour être montés sur une traverse de portillon. Nos interphones ont un boîtier résistant aux conditions météorologiques changeantes.



POIGNÉES ET TIRANTS

Les portillons, selon les besoins, peuvent être équipés de poignées ou de tirants. L'offre que nous proposons, s'assure qu'ils s'intégreront à l'apparence de la clôture.



MOTEUR

Le portail peut être doté d'un lecteur, grâce auquel l'utilisateur pourra le contrôler à l'aide de la télécommande. Lorsqu'ils sont connectés aux unités de commande appropriées, ils peuvent faire partie d'une «maison intelligente».



PHOTOCELLULES

La sécurité d'utilisation de nos portes est garantie par des photocellules. Grâce à eux, le portail s'arrête immédiatement après avoir détecté des obstacles sur son passage. L'installation de photocellules dans la porte élimine le risque de passer à travers le portail du véhicule.




LAMPE DE SIGNALISATION

Des lampes d'avertissement fiables et faciles à installer informent la fermeture et l'ouverture du portail. L'énorme avantage de nos lampes est leur logement étanche. Grâce à cela, tous les éléments sous le diffuseur sont résistants aux intempéries.



Les travées avec des poteaux en acier, fixées directement au sol.



Les travées avec des poteaux en acier, encastrés sur les fondations.



Les travées montées sur la fondation, attachées aux poteaux de brique.



COMMENT PLANIFIER LA CONSTRUCTION D'UNE CLÔTURE?

La clôture devrait remplir son rôle de la meilleure façon possible. Non seulement son apparence, mais aussi la fonctionnalité est importante. L'expérience nous indique que seule une approche individuelle de chaque projet nous donnera la garantie de combiner ces deux caractéristiques. Tout, même le plus petit élément de la clôture devrait être planifié. Ceci, cependant, nécessite de prendre en compte dans le projet des problèmes tels que la présence de poubelles, de boîtes électriques, de poteaux ou d'arbres sur la propriété.

TYPE DES PORTAILS

Le portail à deux battants est l'une des deux solutions que nous recommandons. Une quantité suffisante d'espace sur l'allée est nécessaire pour l'ouvrir, mais les exigences de montage sont beaucoup plus faibles que pour les autres portails. Ils peuvent être montés quel que soit le terrain, car nous avons la liberté de manoeuvrer la hauteur de ses suspension. La solution est recommandée en particulier dans le cas d'entrées étroites.



Le portail coulissant se déplace en longueur de la clôture, et ainsi, pour l'ouvrir, aucun espace supplémentaire n'est requis sur l'allée. Le grand avantage de ce type de solution est aussi le fait qu'après avoir ouvert la porte, nous obtenons une lumière d'entrée complète. Grâce aux photocellules, qui sont installées dans un portail coulissant en standard, il ne sera pas menacé par une fermeture soudaine et des dommages à la voiture. La restriction concernant l'installation du portail coulissant est la longueur de la clôture. Elle doit être assez large pour que le portail s'y cache.

PRIS EN COMPTE D'OBJETS EXISTANTS

S'il y a des obstacles sur la propriété où la clôture est installée, il faut en tenir compte dans le projet. Les éléments les plus importants sont sans aucun doute les boîtes de jonction de gaz et d'électricité. Gardez-les en accès permanent, ils doivent donc être dans la ligne de clôture. La possibilité de modifier légèrement la structure de la clôture permet de l'adapter à besoins individuels du client.

Lors de la conception d'une clôture, vous devez également prendre en compte l'emplacement de la poubelle. La solution la plus facile et la plus esthétique est sans aucun doute de faire une niche pour un conteneur poubelle. Vous pouvez également le construire pour qu'il n'attire pas trop d'attention. Pour des raisons fonctionnelles, il vaut la peine de le placer près du portail.





ÉVALUATION INITIALE

Vous recevrez le prix initial dans les 24 heures suivant la date de soumission de la demande. Le prix comprendra la quantité et le prix du matériel nécessaire à la construction de la clôture (nombre de portées, accessoires, portail, portillon).



ACCEPTATION DU CLIENT

Si vous acceptez toutes les conditions que nous proposons, la commande sera transmise en production. Nous offrons les délais de livraison les plus courts. Nous allons fournir des clôtures dans la ligne standard déjà en 6 semaines.



ÉVALUATION FINALE

Vous recevrez le prix final après 3 jours à compter de l'acceptation des conditions initiales du contrat. L'évaluation sera entièrement personnalisée et adaptée aux exigences du client et du terrain (encoches pour les boîtes, les arbres, les poubelles).

SAFEHOME

